
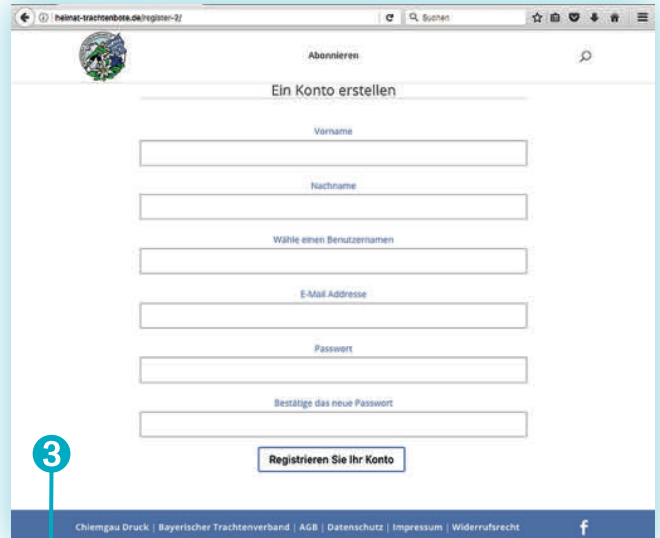


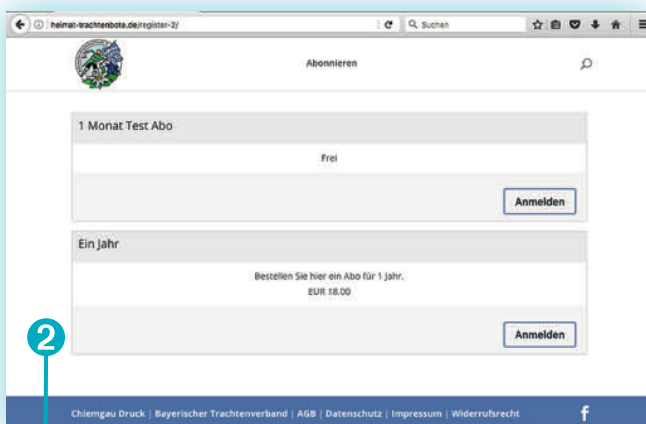
Schritt-für-Schritt-Anleitung zur Nutzung der HTB-App




1 Auf der Internetseite **heimat-trachtenbote.de** erfolgt die Anmeldung mit **Benutzername** und **Passwort**. Auch besteht die Möglichkeit sich zuerst einmal unter **Auszüge Trachtenbote** einen kurzen Überblick über einzelne Artikel der aktuellen Ausgabe zu machen. Wird **Abonnieren** angeklickt, erscheint 2.



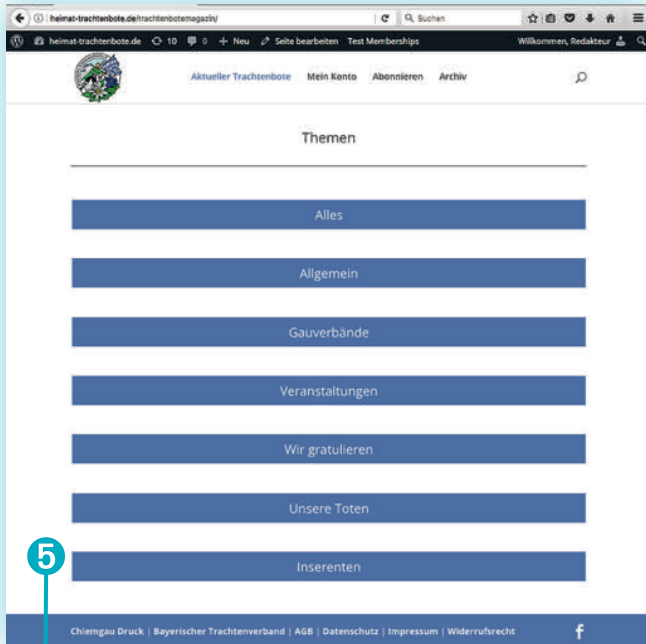
3 Beim klicken auf **Anmelden** öffnet sich die Registrierungsseite zum Festlegen der Zugangsdaten.



2 Hier besteht die Möglichkeit die HTB-App einen Monat lang kostenlos zu testen oder ihn bereits für ein Jahr zum Preis von 18,00 € zu bestellen.



4 Nach dem Anlegen des Kontos, egal ob Test- oder Jahres-Abo, und Einloggen (siehe 1 unten) können der aktuelle HTB oder die letzten Ausgaben im Archiv angesehen werden.



• Unter **Aktueller Trachtenbote** sind die einzelnen Rubriken aufgeschlüsselt. Hier ist unter **Alles** der komplette HTB einzusehen oder die einzelnen Gruppen, wie Gauverbände, Gratulationen etc. aufzurufen – je nachdem was man gerade lesen möchte.



• Klickst du z. B. auf **Allgemein**, erscheint ein Vorschaubild sowie der Anfang des Artikels.



• Nach Anklicken des einzelnen Artikels erscheint der komplette Text mit allen dazugehörigen Bildern.